

Perfil

EL DICTAMEN



www.agenciacgm.com



ACGM
2025



PERFIL

EL DICTAMEN

Ciudad de México a 05 de marzo de 2025

El presente documento, contiene los resultados del informe de generación de proyecto para establecer el Perfil de Lector correspondiente a **EL DICTAMEN**.

El periodo de certificación comprende del **26 de febrero al 05 de marzo de 2025**.

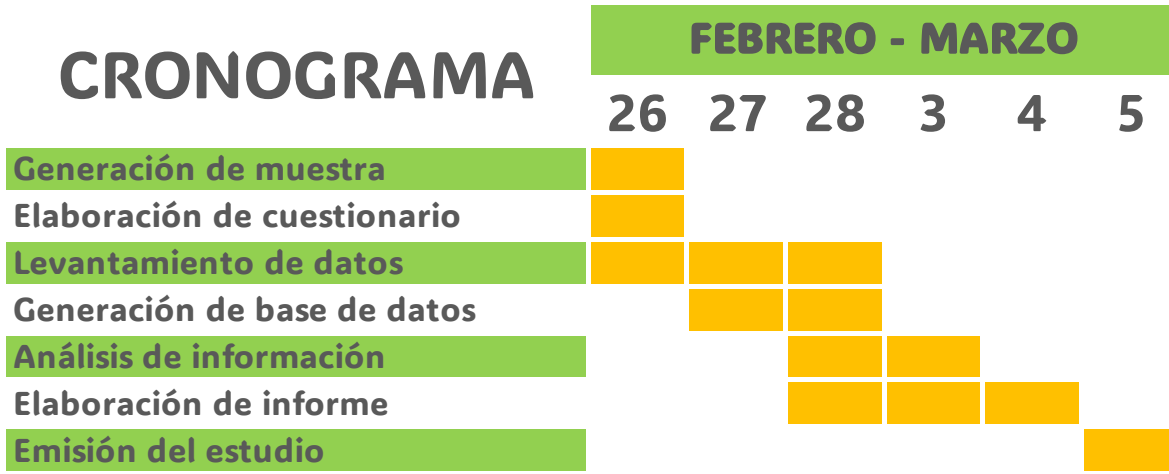
Mediante la aplicación de la fórmula estadística, se determina la muestra que será representativa con base en el **universo con una base de 33,115**.

De acuerdo con el resultado obtenido, se toma como muestra representativa, la aplicación equivalente de **319** levantamientos realizados mediante el software de respuesta electrónica, estableciendo como elemento central a los consumidores comprobables del ejemplar.





CRONOGRAMA



De acuerdo con las normas metodológicas estandarizadas y aceptadas internacionalmente, para certificar el Perfil de Lector, los indicadores sociodemográficos son complementados con el cuestionario NSE 8x7 con una muestra equivalente a **319** levantamientos, elaborados con un **96%** de confiabilidad y **± 4%** de margen de error.

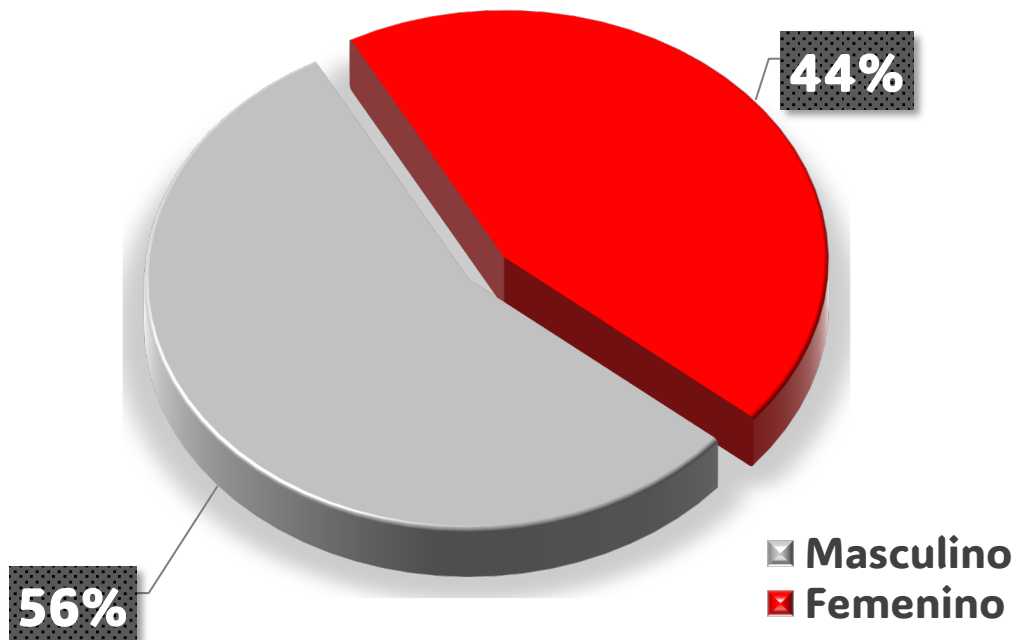
A continuación, se presentan anexos detallados de la información arrojada en el proceso de estudio.





Género

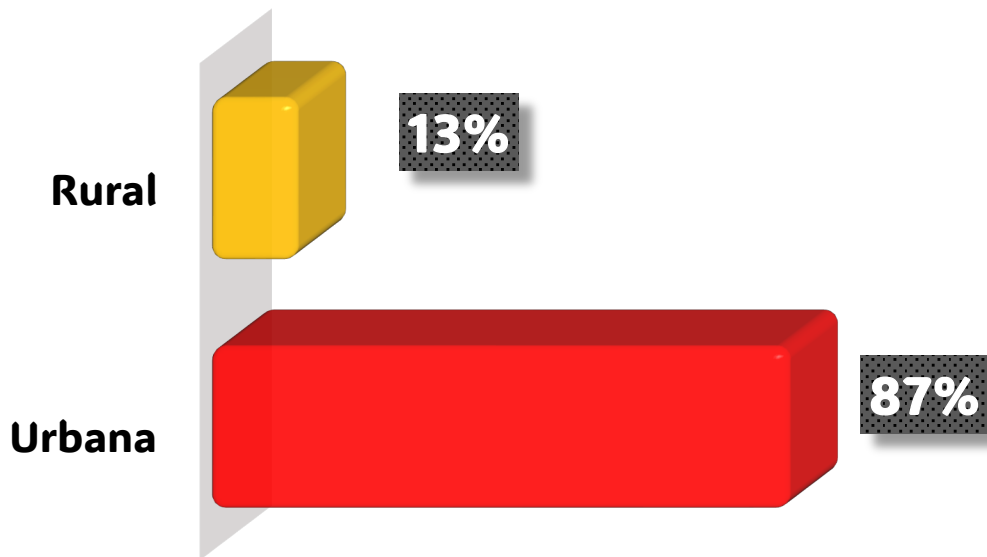
Género	Porcentajes
Masculino	56%
Femenino	44%
	100%





Población

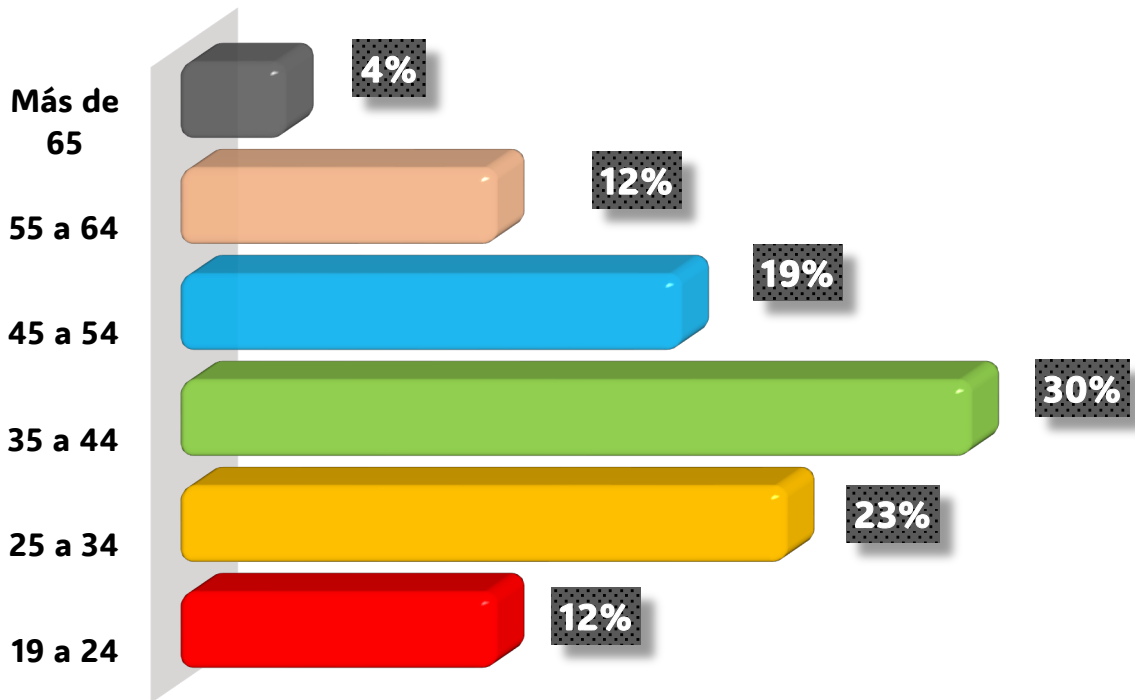
Población	Porcentajes
Urbana	87%
Rural	13%
	100%





Edad

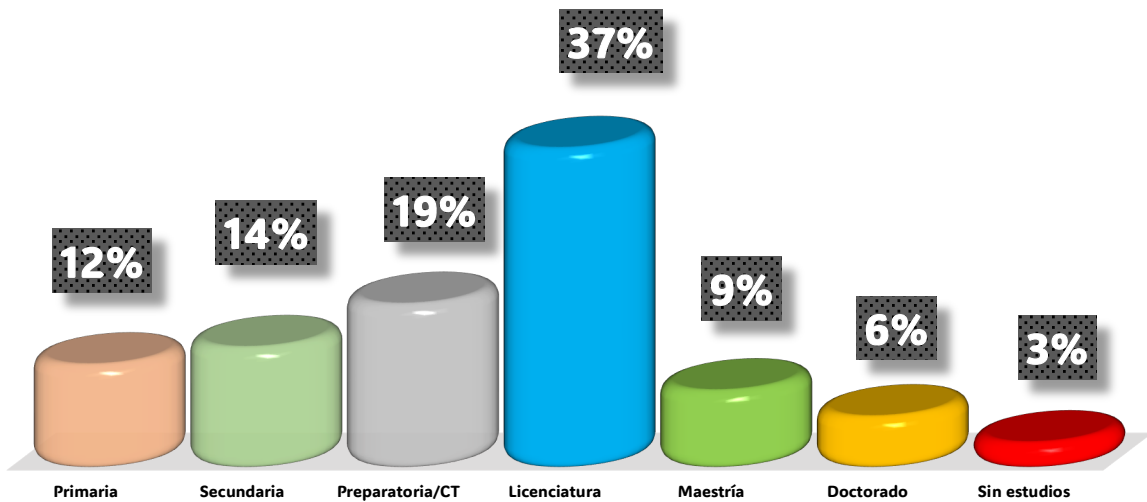
Edad	Porcentajes
19 a 24 años	12%
25 a 34 años	23%
35 a 44 años	30%
45 a 54 años	19%
55 a 64 años	12%
Más de 65 años	4%
100%	





Escolaridad

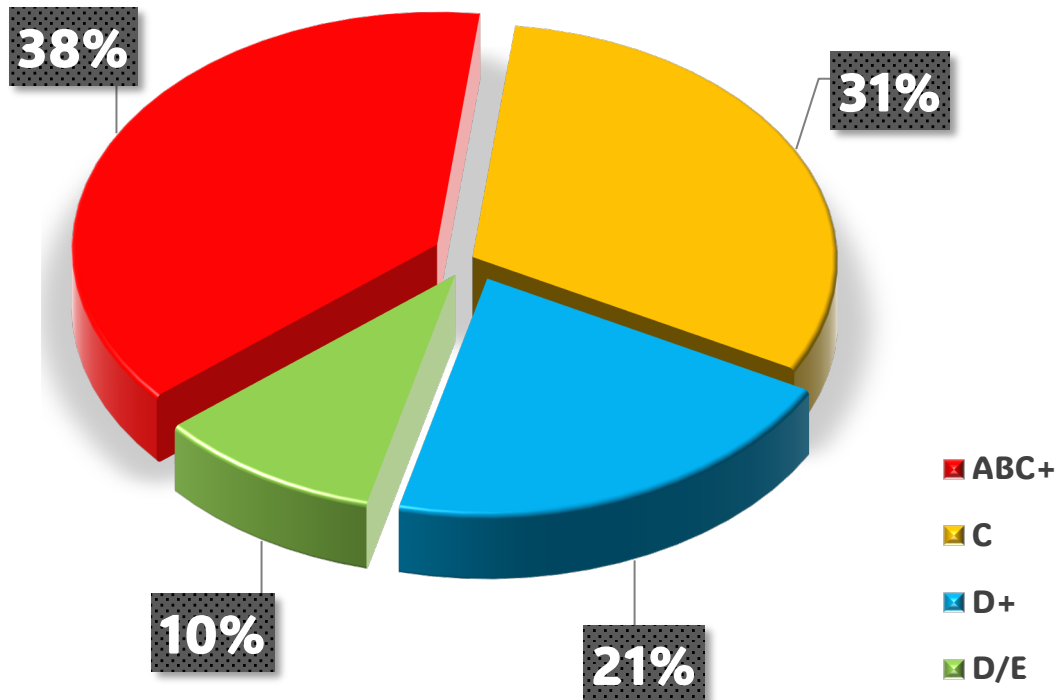
Escolaridad	Porcentajes
Primaria	12%
Secundaria	14%
Preparatoria/Carrera Técnica	19%
Licenciatura	37%
Maestría	9%
Doctorado	6%
Sin estudios	3%
	100%





NSE

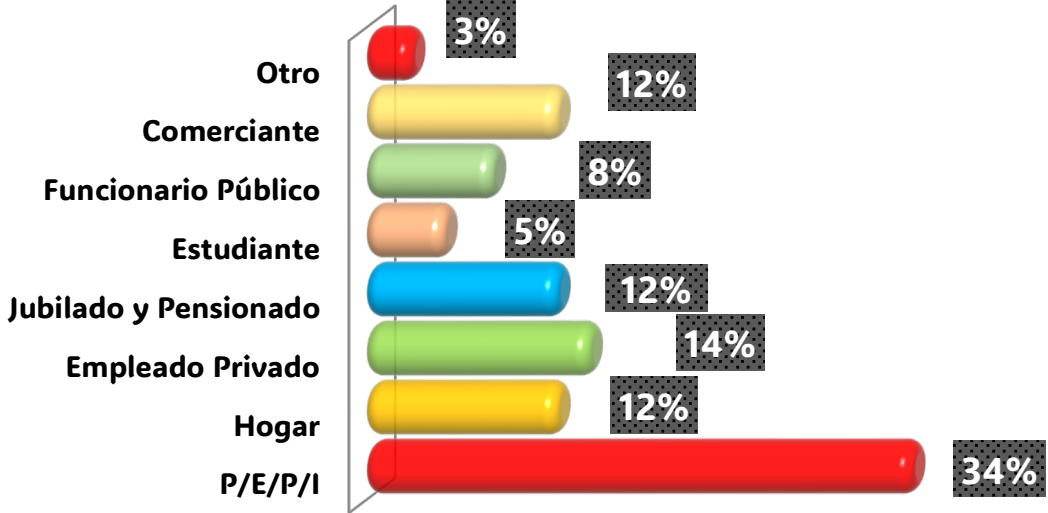
Nivel Socioeconómico	Porcentajes
ABC+	38%
C	31%
D+	21%
D/E	10%
	100%





Ocupación

Ocupación	Porcentajes
Patrón/Empresario/ Profesionista/Independiente	34%
Hogar	12%
Empleado Privado	14%
Jubilado y Pensionado	12%
Estudiante	5%
Funcionario Público	8%
Comerciante	12%
Otro	3%
100%	

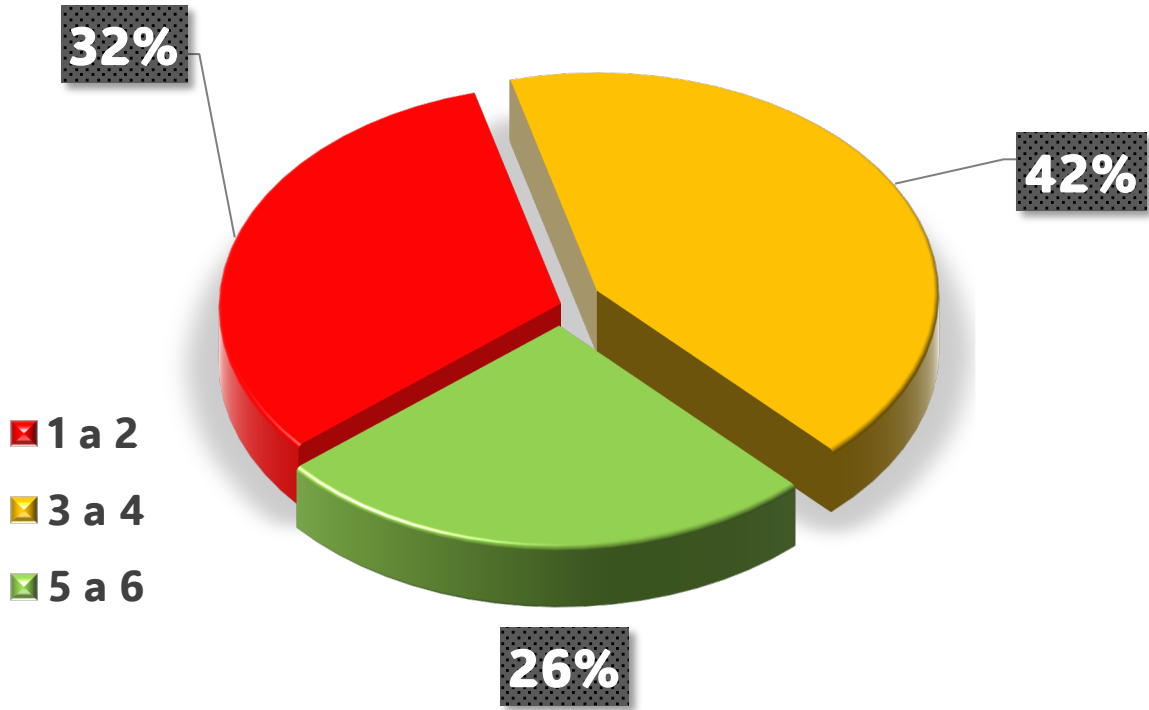




Pass Along

Incidencia	Porcentajes
1 a 2	32%
3 a 4	42%
5 a 6	26%
	100%

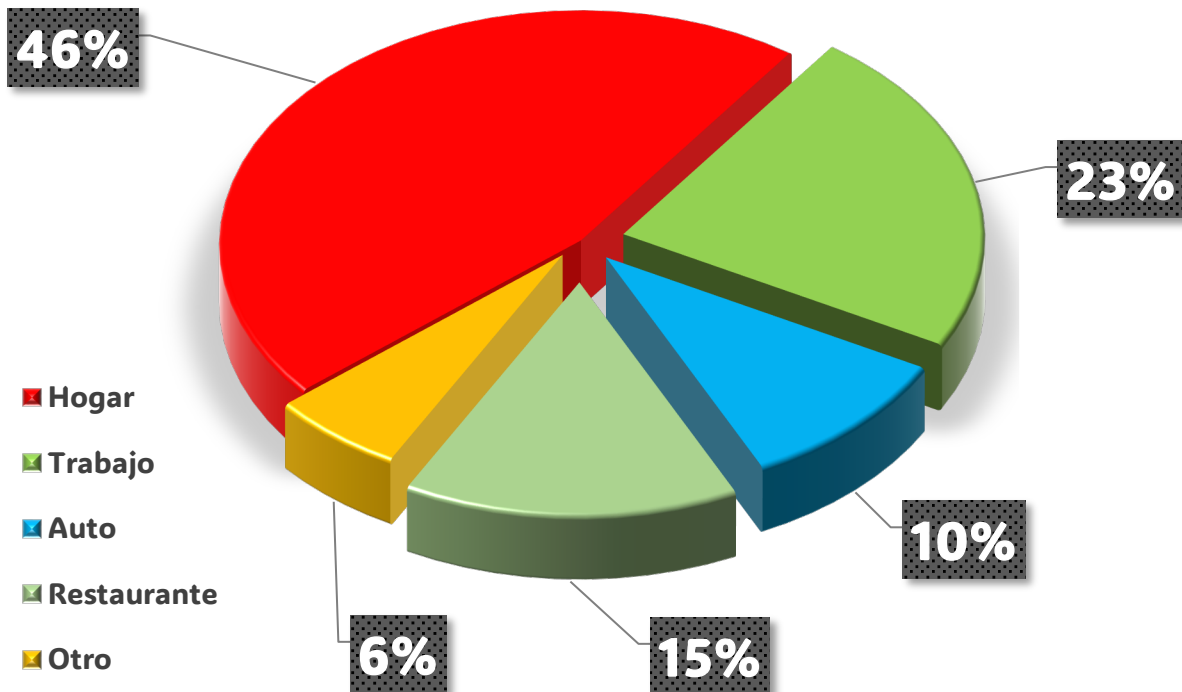
Promedio 3.88





Lugar de lectura

Lugar	Porcentajes
Hogar	46%
Trabajo	23%
Auto	10%
Restaurante	15%
Otro	6%
100%	





El presente estudio se realiza a petición de
EL DICTAMEN.

Mariela Alvarez Ramos
Contadora Pública
Gerente de Verificación
CED PROF 8540682

